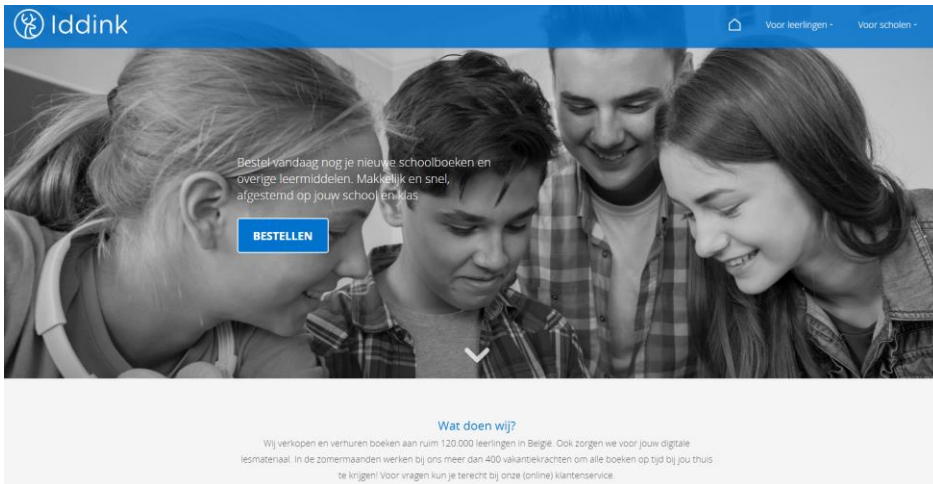


Stappenplan: procedure bestelling boeken schooljaar 2019-2020

Surf naar de website www.iddink.be



Klik op **BESTELLEN**.



In dit scherm vul je je inlognaam en wachtwoord in (dit heb je van vorig schooljaar).

Indien je dit verloren bent, klik je op Ik ben mijn inlognaam en/of wachtwoord vergeten.

Is het de **eerste maal** dat je boeken gaat bestellen, klik dan op de knop **Registreren**.

Als je op de knop Registreren hebt geklikt vul je je persoonlijke gegevens in en klik op **OK**.

Vul je schoolcode in **XJXQC23J** en klik op **OK**.

Dan verschijnt de naam van de school.

Leerling

Ga direct naar

- Home
- Bestellen**
 - school
 - klas
 - vakken
 - voorgeschreven
 - leermiddelen
 - Incassoposten
 - overige leermiddelen
 - aanbevolen leermiddelen
 - ook handig
 - diensten
 - betalen
 - besteloverzicht
- Klantenservice
- Downloads
- Digitaal leren


Controleer je schoolcode of vul deze in

Als contactpersoon kunt u via dit menu de bestelsite van de leerling bekijken. U kunt hier niet bestellen. U bent ingelogd met een contactpersoon account. Hiermee kunt u voor uw school door het besteltraject heen lopen maar niet daadwerkelijk een bestelling plaatsen. Mocht u voor een andere school het besteltraject willen zien, wijzig dan boven in de topbalk de school.

Schoolcode [Wijzig](#)

Schoolgegevens

School: 940 TechniGO!
Locatie: Campus Ledebaan- De Voorstad
Plaats: AALST

[Volgende >](#) 

Klik op **Volgende**.

Selecteer je leerjaar en klas en klik op **Volgende**.

Leerling S. De Bisschop | T

Ga direct naar


- Home
- Bestellen**
 - school
 - klas
 - vakken
 - voorgeschreven
 - leermiddelen
 - Incassoposten
 - overige leermiddelen
 - aanbevolen leermiddelen
 - ook handig
 - diensten
 - betalen
 - besteloverzicht
- Klantenservice
- Downloads
- Digitaal leren

Selecteer je klas

Geef hier het leerjaar en de richting aan waar je het aankomende schooljaar naar toe gaat.

Leerjaar

Klas

[< Vorige](#)  [Volgende >](#)

Vink je **keuzevak** aan en klik op **Volgende**.

The screenshot shows a web interface for selecting subjects. The page is titled "Selecteer je vakken" and includes instructions: "Je verplichte vakken zijn door ons aangevinkt. Je kunt je eventuele keuzevakken zelf aanvinken. Zie je geen keuzevakken, klik dan op volgende." and "Zorg ervoor dat je al je vakken geselecteerd hebt. Neem bij twijfel contact op met je school." The interface is divided into three main sections: "Verplichte vakken" (Compulsory subjects), "Keuzevakken" (Elective subjects), and "Ander vak" (Other subject). The "Verplichte vakken" section contains a list of subjects with checked boxes: Aardrijkskunde*, Duits, Engels, Frans, Geschiedenis, Lichamelijke opvoeding*, Nederlands, Praktijk hotel, Stage hotel*, Toegepaste economie/hotel*, Tv hotel, and Wiskunde. The "Keuzevakken" section contains a list of subjects with unchecked boxes: Katholieke godsdienst*, Islamitische godsdienst*, Niet-confessionele zedenleer*, Orthodoxe godsdienst*, and Protestantse godsdienst*. A blue arrow points to the "Keuzevakken" section. The "Ander vak" section includes the text: "Heb je nog andere vakken? Op een van de volgende pagina's kun je daarvoor je boeken bestellen." At the bottom of the page, there are buttons for "Vorige" (Previous) and "Volgende" (Next).

Voorgeschreven leermiddelen

In deze lijst vind je de boeken die je nodig hebt voor deze klas, overloop elk vak en elk boek goed om na te kijken of je er geen in je bezit hebt van vorig jaar.

Als je een boek niet wil kopen klik je op kopen en kan je kiezen voor niet kopen.

Kik op **Volgende**.

Overige voorgeschreven leermiddelen

Klik onmiddellijk op **Volgende**.

Nuttig leermateriaal

Klik onmiddellijk op **Volgende**.

Ook handig: speciaal voor jou geselecteerd

Klik onmiddellijk op **Volgende**.

Diensten

Klik onmiddellijk op **Volgende**.

Betalen

Hier kan je kiezen uit verschillende betaalmogelijkheden.

Kies voor **Betaling na ontvangst van factuur** en vul het emailadres in voor facturatiegegevens.

Klik op **Volgende** en controleer je besteloverzicht, hierin kan je ook het afleveradres wijzigen en eventueel aanpassingen aan je account.

Vink het akkoord van de ouders aan.

Klik op de knop **Bestellen**.

Druk het besteloverzicht af en bewaar dit goed.

Als je vóór woensdag 3 juli 2019 bestelt, levert Iddink je bestelling in de periode van 23 juli tem 28 augustus 2019. Zodra je bestelling onderweg is, ontvang je e-mails over de status van de levering.

Telefoon Iddink 014/30 41 70 (op werkdagen van 8 tot 17u)